



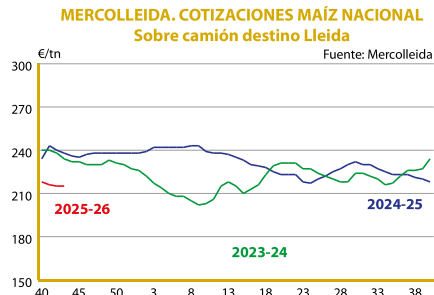
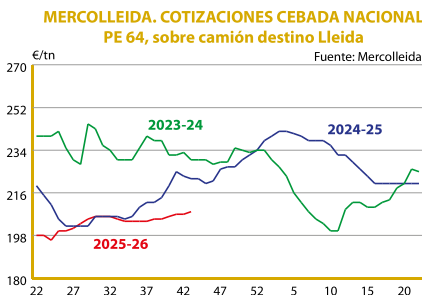
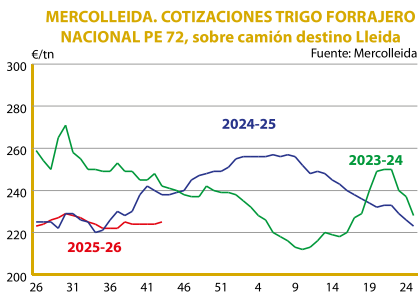
CEREALES Y PIENSOS

Junta de precios de cereales y piensos

Cotizaciones de la lonja de Mercolleida. Viernes 24 de octubre

Producto	Tiempo	Posición	17 octubre	24 octubre	Dif.	Pago
Trigo panificable nacional	Disponible	scd Lleida	229,00	230,00	+1,00	30 días
Trigo forrajero nacional	Disponible	scd Lleida	224,00	225,00	+1,00	30 días
Trigo forrajero francés	Disponible	scd Lleida	223,00	224,00	+1,00	15 días
Trigo forrajero UE-importación PE 72	Disponible	s/Tarr/almacén	214,00	215,00	+1,00	Contado
Trigo forrajero UE-importación PE 72	Nov-diciembre	s/Tarr/almacén	214,00	215,00	+1,00	Contado
Trigo forrajero UE-importación PE 72	Ene-marzo 2026	s/Tarr/almacén	218,00	219,00	+1,00	Contado
Cebada PE 62 nacional	Disponible	scd Lleida	207,00	208,00	+1,00	30 días
Cebada PE 62 importación	Disponible	s/Tarr/almacén	sin oferta	sin oferta		Contado
Cebada PE 62 importación	Nov-diciembre	s/Tarr/almacén	sin oferta	sin oferta		Contado
Maíz nacional	Disponible	scd Lleida	215,00	215,00	0,00	30 días
Maíz francés	Disponible	scd Lleida	215,00	215,00	0,00	15 días
Maíz importación	Disponible	s/Tarr/almacén	213,00	211,00	-2,00	Contado
Maíz importación	Nov-diciembre	s/Tarr/almacén	210,00	210,00	0,00	Contado
Maíz importación	Ene-diciembre 2026	s/Tarr/almacén	211,00	211,00	0,00	Contado
Sorgo EE.UU.	Disp-diciembre	s/Tarr/almacén	sin oferta	sin oferta		Contado
Sorgo EE.UU.	Ene-marzo 2026	s/Tarr/almacén	-,--	210,00		Contado
Colza en grano 42% contenido aceite	Disponible	scd Tàrrega	450,00	462,00	+12,00	30 días
Harina soja importación 47%	Disponible	s/Tarr/Barna/alm	304,00	325,00	+21,00	Contado
Harina soja importación 47%	Noviembre	s/Tarr/Barna/alm	304,00	325,00	+21,00	Contado
Harina soja importación 47%	Diciembre	s/Tarr/Barna/alm	305,00	sin oferta		Contado
Harina soja importación 47%	Ene-marzo 2026	s/Tarr/Barna/alm	308,00	sin oferta		Contado
Harina soja importación 47%	Ene-junio 2026	s/Tarr/Barna/alm	309,00	sin oferta		Contado
Harina girasol integral 28%	Disponible	sco Tàrrega	160,00	159,00	-1,00	Contado
Harina girasol integral 28%	Disponible	s/Tarr/almacén	157,00	153,00	-4,00	Contado
Harina girasol alta proteína 34%-36%	Disponible	s/Tarr/almacén	242,00	242,00	0,00	Contado
Harina colza 00	Disponible	sco Tàrrega	235,00	232,00	-3,00	Contado
Harina colza 00 importación	Disponible	s/Tarr/almacén	sin oferta	sin oferta		Contado
Harina colza 00 importación	Nov-diciembre	s/Tarr/almacén	208,00	212,00	+4,00	Contado
Harina colza 00 importación	Ene-junio 2026	s/Tarr/almacén	208,00	212,00	+4,00	Contado
Harina palmiste	Disponible	s/Tarr/almacén	sin oferta	sin oferta		Contado
Harina palmiste	Dic-mar 2026	s/Tarr/almacén	184,00	192,00	+8,00	
Pulpa remolacha importación	Disponible	s/Tarr/almacén	245,00	247,00	+2,00	Contado
DDG importación EE.UU.	Disponible	s/Tarr/almacén	242,00	242,00	0,00	Contado
DDG importación EE.UU.	Nov-diciembre	s/Tarr/almacén	242,00	242,00	0,00	Contado
Aceite crudo de soja	Disponible	s/Barna extract	1.075,00	sin oferta		30 días
Aceite de palma	Disponible	s/Barna/almacén	1.068,00	1.069,00	+1,00	30 días
Fosfato monocálcico/granel	Octubre	scd Lleida	825,00	825,00	0,00	30 días
Fosfato bicálcico mineral/granel	Octubre	scd Lleida	725,00	725,00	0,00	30 días
Cascarilla de soja importación	Disponible	s/Tarr/almacén	212,00	215,00	+3,00	Contado
Salvado trigo hoja/granel	Disponible	sco Lleida	234,00	234,00	0,00	30 días
Salvado trigo harinilla/granel	Disponible	sco Lleida	204,00	204,00	0,00	30 días
Salvado trigo cuarta/granel	Disponible	sco Lleida	193,00	193,00	0,00	30 días

- Disp: disponible - s/sf/sc/d/o: sobre puerto/ferrocarril/camión/destino/origen. R regularización. \* pocas operaciones. \*\* Sin operaciones. Cotizaciones en euros/tonelada. Precio de referencia, no vinculante y sujeto a negociación individual.





## CEREALES Y PIENSOS

### EUDRerizado

Otro día en la oficina los cereales y media semana en el psiquiátrico la harina de soja. La confirmación de que el Reglamento sobre deforestación (EUDR) entrará en vigor el próximo 30 de diciembre para las grandes y medianas empresas, tras haber presentado la Comisión Europea una propuesta para simplificar su funcionamiento, ha provocado que las "multis" dejen de cotizar harina de soja, a la espera de ver en qué acaba todo. De momento, no hay precios ni oferta para 2026 y es dudoso qué pasará en diciembre. Sí que es cierto que los retrasos precedentes en las retiradas hacen pensar que hay género en los almacenes del puerto..., pero más caro: se ha operado en la segunda mitad de la semana a 320-325 euros para disponible, sobre todo ventas de comercio pero también de alguna "multi". Además, el EUDR afecta también a productos como las harinas de palmiste y de colza, con lo que también sus precios se han sumado a la escalada, mientras que el aceite de soja se ha quedado directamente sin cotización desde el miércoles. ¿Hay muchas coberturas de harina de soja hechas para 2026? Cada empresa lo sabrá pero, en base a los comentarios de actividad en semanas precedentes, tal vez sean menores de lo que se comenta ahora (o no y tal vez alcancen el 50% para el primer semestre).

Mientras, poca operativa en los cereales que, a fuerza de mantener pocas disponibilidades en el mercado, suben euro a euro cada semana en el caso de trigo y, con mayor claridad, cebada. Los franceses sí aportan liquidez en origen, pero el problema sigue siendo el transporte hasta España. Y, poco a poco, desde el noreste peninsular se empieza también a originar cebada de otras zonas de Castilla, donde parece que hay mucho stock en los almacenes. Al final, si el agricultor liquida es para ingresar efectivo, por temas fiscales o para liberar espacio para el maíz. Si no, sigue reteniendo. El maíz, con una cosecha que avanza confirmando rendimientos por encima de lo optimísticamente esperado, no puede subir pero consolida su estabilidad. Sorprende a más de uno el poco diferencial de precio que hay entre trigo y maíz en el puerto, cuando hay una cosecha más que abundante del segundo... Igual que se puede preguntar uno que, si con retención de la oferta por parte del agricultor en todo el mundo (aquí, Brasil, Ucrania,...), los precios no consiguen subir, ¿qué puede pasar cuando salga ese cereal al mercado?

En otros productos, ganas de vender girasol integral, dudas sobre si hay o no oferta de colza (no solo para ahora sino también para el primer semestre de 2026), y defensa de precios en los DDG porque falta alguna arribada. Previsible aumento también de la demanda de diazepam.

\* En las pantallas, la semana pasada terminó sin grandes cambios en Chicago, con los futuros de los cereales ligeramente en verde. Mientras, en París el trigo lograba rebotar gracias a la venta de trigo francés a Egipto, pero el maíz cedía levemente debido a la revalorización del euro. Por su parte, la soja ganó terreno ante las declaraciones de Trump sobre las negociaciones que tendrán lugar entre China y EE.UU. en las próximas semanas. El primer día de la nueva semana, las cotizaciones de los cereales en Chicago repitieron resultados. No obstante, en París el trigo bajó, mientras que el maíz mantuvo su cotización. A nivel internacional, en Argentina el trigo podría haberse visto afectado por las heladas

ocurridas en el país, aunque la Bolsa de Buenos Aires mantuvo su previsión de cosecha. En Francia, la siembra de trigo y cebada de invierno avanza a mejor ritmo que en años anteriores, pero un pronóstico de lluvias podría ralentizar la campaña de siembra. Además, informes privados sobre los rendimientos del maíz tanto en Francia como en EE.UU. generan cierta incertidumbre, ya que apuntan a un rendimiento inferior al esperado. A todo esto, la moneda única marcó su pico después de que la inflación en la eurozona se mantuviera controlada. Por su parte, la soja continuó al alza, ya que Trump indicó que, para lograr un buen resultado en las negociaciones con China, el gigante asiático debería reanudar las compras de soja estadounidense. El martes, tras varias subidas leves en los cereales de Chicago, estos retrocedieron más de lo ganado en los tres días anteriores. IKAR aumentó su proyección de producción de trigo en Rusia a 88 Mt. Además, los analistas privados señalan que la cosecha de maíz avanza más rápido que en la campaña anterior. En París, trigo y maíz no aprovecharon la caída del euro para ganar valor, aunque sus descensos fueron mucho más leves que los registrados al otro lado del Atlántico. La soja también se tiñó levemente de rojo, en una jornada en la que los traders recogieron beneficios. El miércoles, el tono del mercado cambió. Los rumores y noticias de que China busca comprar trigo en los mercados internacionales debido a las lluvias e inundaciones en la provincia de Henan (la principal productora de trigo del país) favorecieron una subida de maíz y trigo en Chicago, así como del trigo en París. Además, la aparición de varias licitaciones de compra desde el norte de África también animó el mercado. No obstante, el maíz europeo quedó rezagado, con un ligero descenso. Por otro lado, el anuncio de Trump sobre la imposición de sanciones a Lukoil y Rosneft impulsó el rebote del crudo, que venía marcando mínimos debido al aumento de la oferta. La soja se sumó al repunte con el aceite, acaparando la mayoría de las ganancias. El jueves, los futuros estadounidenses, junto con el petróleo, continuaron su escalada. La producción de etanol se mantuvo firme, mientras el stock seguía disminuyendo. Las sanciones sobre las dos empresas rusas mantuvieron la presión en el mercado del crudo, lo que, a su vez, impulsó la subida de la soja. No obstante, aún no está claro si estas sanciones sobre Lukoil y Rosneft podrían derivar en sanciones secundarias para los refinadores chinos e indios, principales compradores de crudo ruso. Finalmente, en Europa la estabilización del euro en los 1,16 dólares no tuvo mayor efecto que un trigo sin variaciones y un maíz que volvió a retroceder.

**¿QUIERES RECIBIR MÁS INFORMACIÓN DEL CEREAL?**

**DISPONEMOS DE OTROS SERVICIOS**

- Solo cotizaciones
- Cotizaciones y análisis de mercado
- Informes sectoriales

[www.mercorleida.com/tarifas](http://www.mercorleida.com/tarifas)

mercorleida





## GRASAS Y HARINAS ANIMALES

### Junta de precios de grasas y harinas animales

Cotizaciones de la lonja de Mercolleida. Viernes 24 de octubre

Producto	Tiempo	Posición	17 octubre	24 octubre	Dif.	Pago
Grasa animal nacional 10-12%	Disponible	ex-works	1.020,00	R 970,00	-20,00	30 días
Grasa animal nacional 3-5%	Disponible	ex-works	1.080,00	R 1.030,00	-20,00	30 días
Grasa animal de ave nacional	Disponible	ex-works	1.115,00	1.095,00	-20,00	30 días
Grasa animal nacional 10-12%	Disponible	scd Lleida	1.020,00	1.000,00	-20,00	30 días
Grasa animal nacional 3-5%	Disponible	scd Lleida	1.080,00	1.060,00	-20,00	30 días
Grasa animal de ave nacional	Disponible	scd Lleida	1.145,00	1.125,00	-20,00	30 días
Manteca 1º	Disponible	ex-works	1.145,00	R 1.130,00	-20,00	30 días
Manteca 2º	Disponible	ex-works	1.105,00	R 1.080,00	-20,00	30 días
Manteca 1º	Disponible	scd Lleida	1.180,00	1.160,00	-20,00	30 días
Manteca 2º	Disponible	scd Lleida	1.130,00	1.110,00	-20,00	30 días
Proteína Animal Mixta H50	Octubre	ex-works	200,00	200,00	0,00	30 días
Proteína Animal Mixta H55	Octubre	ex-works	235,00	R 240,00	0,00	30 días
Proteína Animal Mixta H60	Octubre	ex-works	265,00	R 275,00	0,00	30 días
Proteína 100% ave 60/62	Octubre	ex-works	560,00	R 560,00	-10,00	30 días
Proteína 100% ave 63/68	Octubre	ex-works	700,00	690,00	-10,00	30 días
Proteína 100% porcino 50/54	Octubre	ex-works	400,00	R 400,00	-15,00	30 días
Proteína 100% porcino 55/59	Octubre	ex-works	455,00	R 455,00	-15,00	30 días
Proteína 100% porcino 60/64	Octubre	ex-works	555,00	R 555,00	-15,00	30 días
Proteína Animal Mixta H50	Octubre	scd Lleida	230,00	230,00	0,00	30 días
Proteína Animal Mixta H55	Octubre	scd Lleida	270,00	270,00	0,00	30 días
Proteína Animal Mixta H60	Octubre	scd Lleida	305,00	305,00	0,00	30 días
Proteína 100% ave 60/62	Octubre	scd Lleida	600,00	590,00	-10,00	30 días
Proteína 100% ave 63/68	Octubre	scd Lleida	730,00	720,00	-10,00	30 días
Proteína 100% porcino 50/54	Octubre	scd Lleida	445,00	430,00	-15,00	30 días
Proteína 100% porcino 55/59	Octubre	scd Lleida	500,00	485,00	-15,00	30 días
Proteína 100% porcino 60/64	Octubre	scd Lleida	600,00	585,00	-15,00	30 días

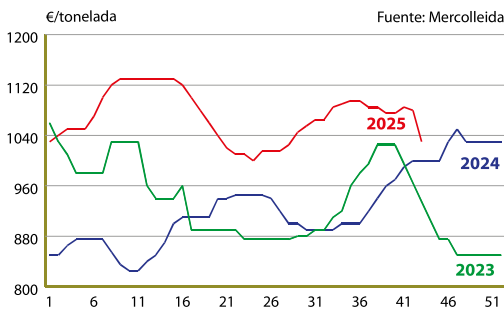
- Disp: disponible - s/sf/sc/d/o: sobre puerto/ferrocarril/camión/destino/origen.  
R regularización. \* pocas operaciones. \*\* Sin operaciones. Cotizaciones en euros/tonelada.  
Coste de transporte: se calcula un porte medio de 30 €/t, en base también a una distancia media.  
Precio de referencia, no vinculante y sujeto a negociación individual.

## El general invierno

Las grasas encaran ahora un período de producciones fuertes, que coincide con un consumo flojo de pienso como para biodiésel. Tan solo los vaivenes de la palma, aupada puntualmente por la subida del petróleo, aportan un mínimo apoyo, pero incluso este precio se mantiene muy plano y, además, ayuda la competitividad del aceite de soja y, sobre todo, la incorporación masiva de maíz a las formulaciones de los piensos. Este cereal substituye a la cebada, que siempre requiere una mayor incorporación de grasa que el maíz. El resultado es un exceso de materia prima y más producción, con lo que las grasas bajan para buscar abrir la ventana de una mayor demanda. También el resto de mercados europeos de grasas están bajando desde principios de septiembre. Igual que las alternativas como los UCOs (Aceite de Cocina Usado).

En harinas, solo la mixta escapa a los descensos, ya que se prevé que vaya hacia unos meses de mayor consumo en petfood, pero las de ave y las de porcino bajan. También la mayor producción explica este descenso, ya que hay ganas de vender y, de cara al invierno, también la matanza aumenta y deja tras de sí más ma-

COTIZACIÓN GRASA ANIMAL NACIONAL 3-5%



teria prima. En este caso, el punto de apoyo es la exportación, que parece ahora menos presionada en sus destinos asiáticos y mantiene precios. Pero, en tanto que las referencias de la tablilla se basan sobre todo en la operativa del mercado interior (incluso en el caso de las harinas de porcino, básicamente destinadas a exportación), sus cotizaciones bajan.

Tanto en grasas como en harinas, se regularizan esta semana algunas cotizaciones ex-works, para adecuarlas al cálculo de una cotización en destino en base a un porte medio de 30 euros/t.



# FORRAJES

## Junta de precios de forrajes

Cotizaciones de la lonja de Mercorleida. Jueves 23 de octubre

Campaña 2025-2026	Proteína	Humedad	16 octubre	23 octubre	Dif.
<b>Deshidratados</b>					
Granulado alfalfa Extra	17-18%	10-12%	215,00	215,00	0,00
Granulado alfalfa 1ª	15-16%	10-12%	180,00	180,00	0,00
Granulado alfalfa 2ª	13-14%	10-12%	160,00	160,00	0,00
Paja procesada	3-5%	10-12%	105,00	105,00	0,00
Balas deshidratadas Extra	>18%	12-14%	255,00	255,00	0,00
Balas deshidratadas 1ª	17-18%	12-14%	230,00	230,00	0,00
Balas deshidratadas 2ª	15-16%	12-14%	185,00	185,00	0,00
<b>En verde</b>					
Alfalfa Extra		12%	150,00	150,00	0,00
Alfalfa 1ª		12%	135,00	135,00	0,00
Alfalfa 2ª		12%	105,00	105,00	0,00
Alfalfa 3ª		12%	75,00	75,00	0,00
Festuca//Raigrass 1ª		12%	110,00	110,00	0,00

**Deshidratados:** precio de venta de la industria. **En verde:** precio de compra al productor, sin portes.  
Cotizaciones en euros/tonelada referidas a pago a 30 días, en posición fábrica.  
(R): regularización. (\*) Pocas existencias/pocas operaciones.  
Precio informativo, no vinculante y sujeto a negociación individual.

## Atravesando ríos

“Alea jacta est”, dijo Julio César antes de atravesar el Rubicón con sus tropas e invadir Roma, dando inicio a una guerra civil que lo llevaría a ser dictador de la república y a su asesinato. Al mismo tiempo, este hecho modificó el curso de la historia, puesto que finalmente su hijo adoptivo, Augusto, se convertiría en emperador de Roma, poniendo fin a la república que había gobernado durante 482 años.

Después de descubrir por qué la frase “la suerte está echada” ha llegado a nuestros días, nos adentramos en la explicación de por qué tiene sentido para describir los siguientes meses del mercado del forraje. Con una campaña ya concluida y unos almacenes prácticamente vendidos, quienes aún disponen de alguna existencia para vender comienzan a jugar con la incertidumbre de cuál será la demanda restante que aún falta por captar. En el mercado de balas, puede que los precios funcionen como un acordeón, dependiendo de las necesidades de cada operador. Aunque la poca venta que exista no provocará un cambio en las medias ponderadas de precios de toda la campaña, seguramente existirán extremos, pero en estadística estos normalmente se descartan para evitar distorsionar las estimaciones finales de los modelos.

A todo esto, sin pacas que comprar o vender, el mercado del pellet tomará predominancia en el centro de las operaciones, sobre todo con unos últimos cortes que difícilmente servirán para producción de balas de calidad. Y es en este mercado, donde la suerte está echada, ya que es este producto quien determinará si realmente el sector evoluciona respecto a años anteriores y arranca abril sin ninguna existencia en los almacenes.

En otro orden de cosas, el país que aspira a convertirse en el nuevo imperio romano, o a recuperar su posición como epicentro mundial, China, ha publicado los datos de importación de septiembre. Según sus registros, la segunda economía mundial

importó unas 103.300 toneladas de productos forrajeros, lo que representa un 16 % más que en agosto y un 13 % más que en septiembre de 2024. Del total de septiembre, 102.200 toneladas correspondieron a balas y 1.100 toneladas a pellet. La mayoría de estas importaciones procedió de Estados Unidos (79 %), mientras que un 5 % tuvo origen español. Cabe destacar que China, en lo que va de año, ha importado un 14 % menos de productos forrajeros y un 22 % menos que la media de los últimos cinco años.

Finalmente, los gráficos presentados en los informes publicados por Mercorleida muestran un retroceso en el precio medio de entrada de las balas españolas, interrumpiendo la tendencia positiva marcada desde principios de año. No obstante, el pellet español logró hacer recuperar su valor. Asimismo, tanto la exportación de balas como la de pellet español disminuyeron en comparación con las medias de los últimos años, sobre todo en el caso de las balas. Todo ello refleja la menor compra mundial de forrajes por parte de China y el hecho de que, aunque la política comercial de Trump está afectando al comercio de soja estadounidense, no ha tenido impacto en el mercado de la alfalfa, si bien Australia está ganando vendiendo más forraje a China que en años anteriores.

